

ขั้นตอนการรับชำระเงินกู้ฉุกเฉิน จากตู้ ATM ธนาคารกรุงไทย



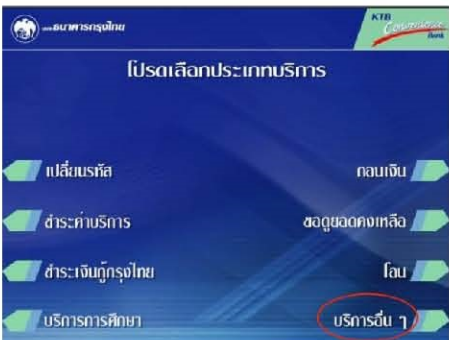
1. ใช้บริการที่ตู้ ATM กรุงไทยทั่วประเทศ



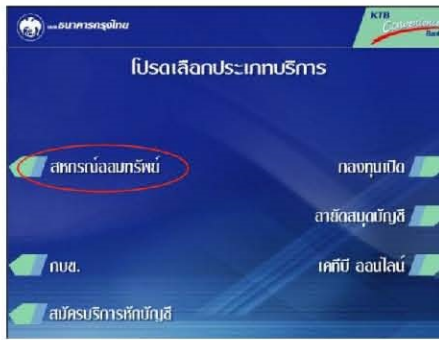
2. ใส่รหัสผ่านของบัตร ATM กรุงไทย



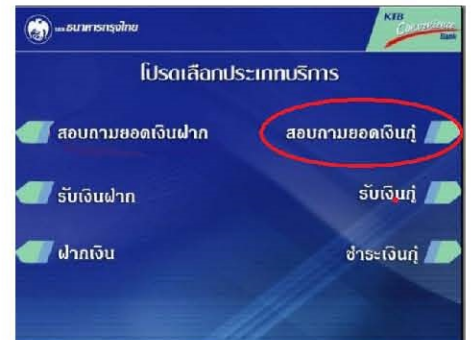
3. กดเมนู บริการอื่น ๆ



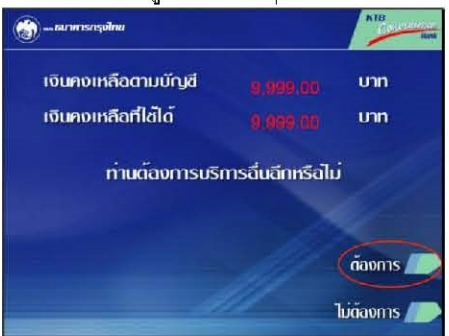
4. กดเมนูบริการอื่น ๆ อีกครั้ง



5. กดเมนู สหกรณ์ออมทรัพย์



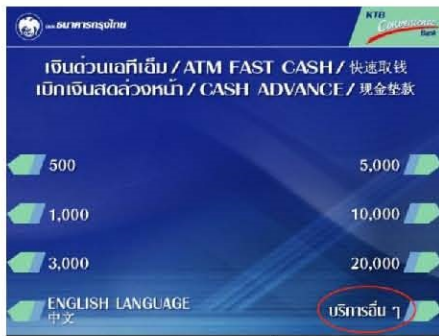
6. สอบถามยอดเงินกู้ ****ฟรี****



7. จะขึ้นหน้าดังนี้

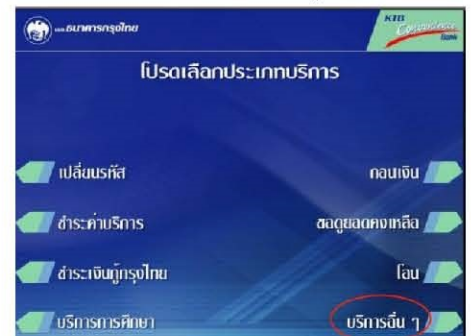
7.1 เงินคงเหลือตามบัญชี
(ยอดหนี้เงินกู้ ณ. ที่ต้องชำระ)

7.3 ถ้าต้องการชำระเงินฉุกเฉิน ให้กดเมนู ต้องการ

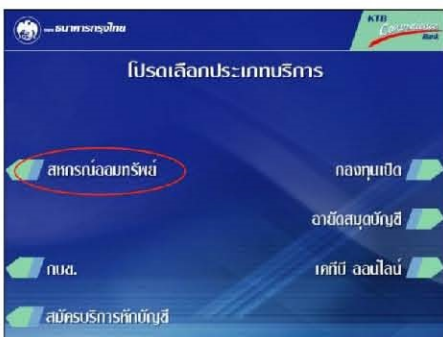


8. หน้าจอกลับมาหน้าจอเริ่มต้น

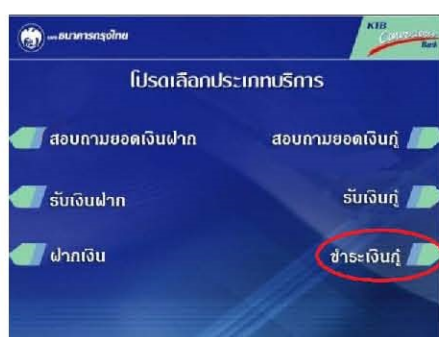
กดเมนู บริการอื่น ๆ



9. กดเมนูบริการอื่น ๆ อีกครั้ง



10. กดเมนูสหกรณ์ออมทรัพย์

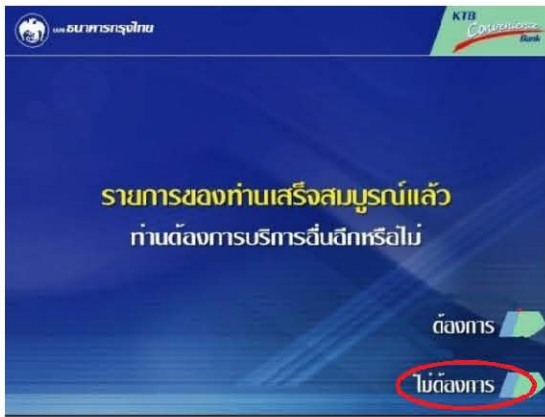


11. กดเมนูชำระเงินกู้ (ฉ.)

****ค่าธรรมเนียม 10 บาท/ครั้ง****



12. ใส่จำนวนเงินที่ต้องการชำระเงินกู้ ฉ. และกดเมนู ถูกต้อง (ยอดหนี้เงินกู้ ณ. ที่ต้องชำระจะลดลง และวงเงินกู้ ฉ. จะเพิ่มขึ้น ส่วนบัญชีออมทรัพย์ กรุงไทยจะลดลง)



13. ดำเนินสมบูรณ์หากไม่ต้องการทำธุรกรรมต่อให้กดเมนู ไม่ต้องการ