

# ขั้นตอนการโอนเงินจากบัญชีกรุงไทยไปบัญชีสหกรณ์ ที่ตู้ ATM กรุงไทย (ฝากเงินเข้าสหกรณ์)



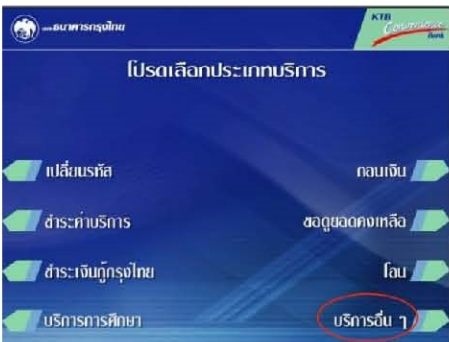
1. ใช้บริการที่ตู้ ATM กรุงไทยทั่วประเทศ



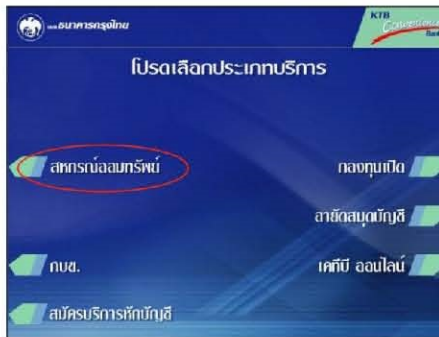
2. ใส่รหัสผ่านของบัตร ATM กรุงไทย



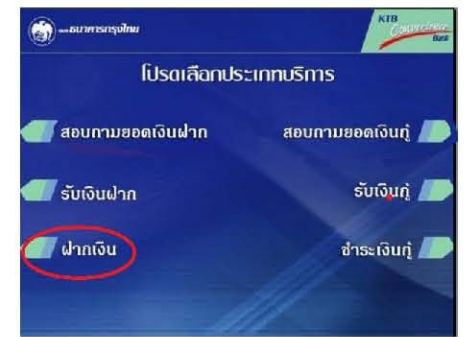
3. กดเมนู บริการอื่น ๆ



4. กดเมนู บริการอื่น ๆ อีกครั้ง



5. กดเมนู สหกรณ์ออมทรัพย์



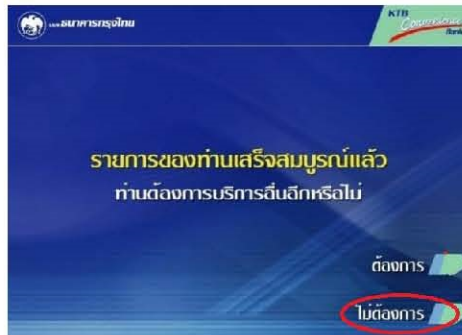
6. กดเมนู ฝากเงิน (ถอนเงินฝากบัญชีกรุงไทย)

**\*\*ค่าธรรมเนียม 10 บาท/ ครั้ง\*\***



7. ใส่จำนวนเงินที่สามารถถอนได้ และกดเมนู ถูกต้อง

**\*\*เงินจะถูกโอนไปที่บัญชีออมทรัพย์สหกรณ์  
(ในยอดบัญชีกรุงไทยเงินก็จะลดลงและเงินใน  
บัญชีเงินฝากสหกรณ์ก็จะเพิ่มขึ้น)\*\***



8. ดำเนินการสมบูรณ์หากไม่ต้องการ

ทำธุรกรรมต่อให้กดเมนู ไม่ต้องการ

